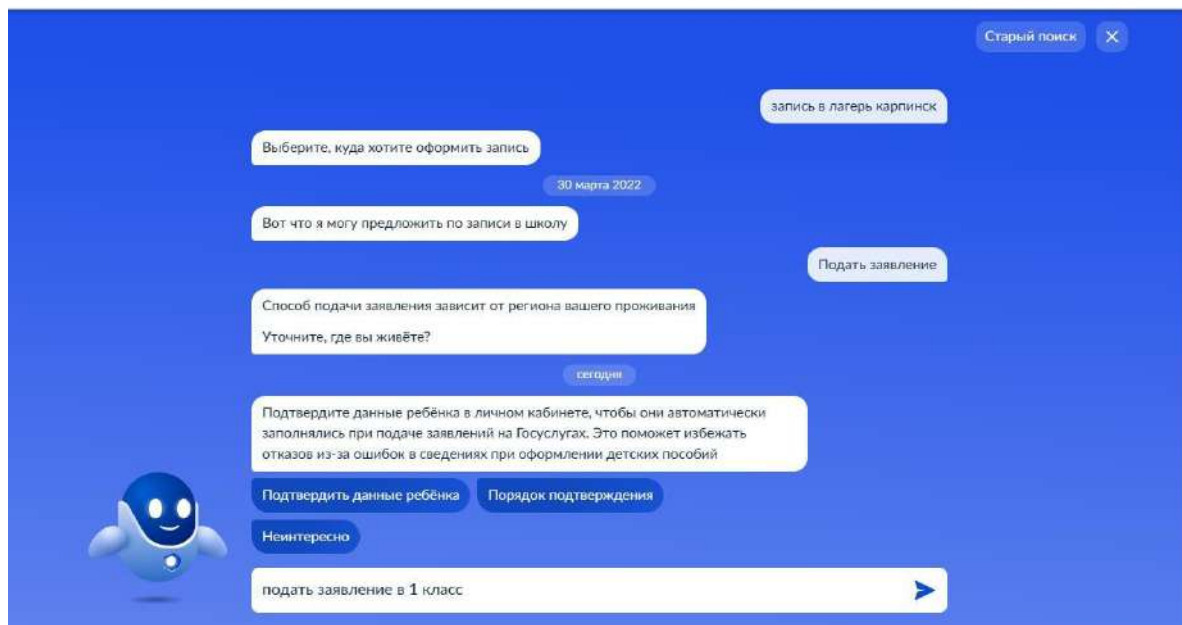
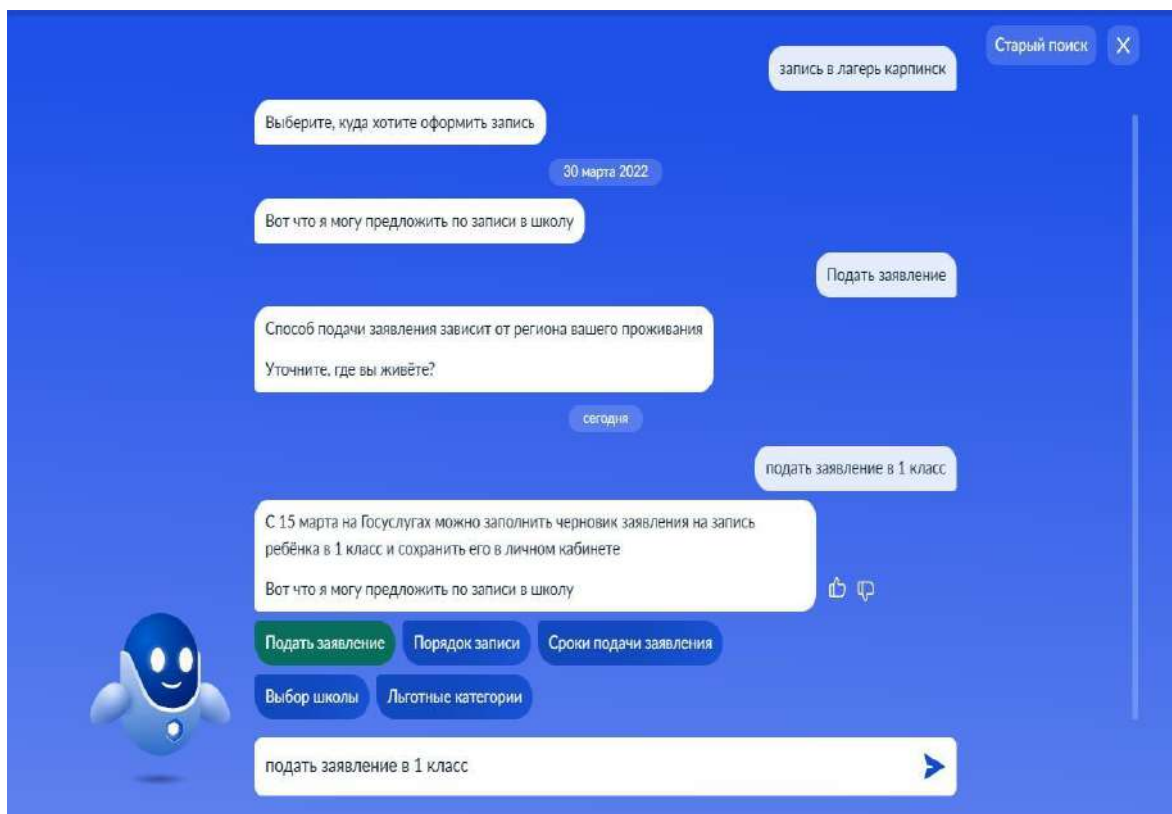


Алгоритм подачи заявления в 1 классы в 2024 году

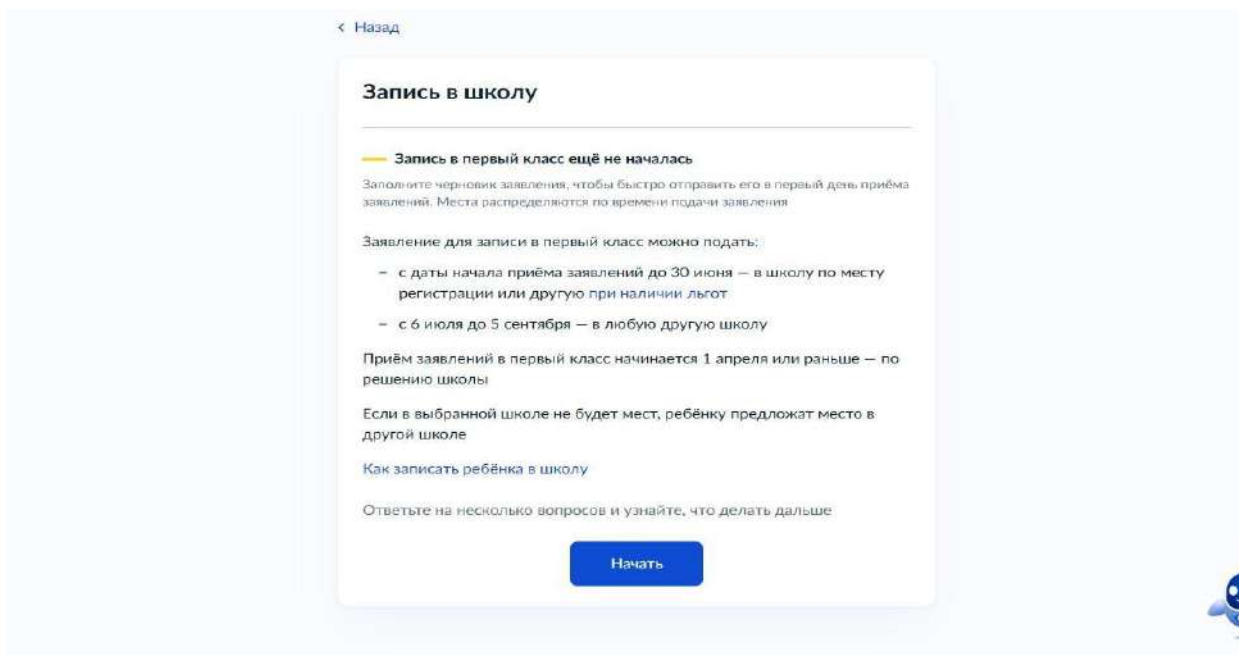
1. Зайти на Портал государственных услуг Российской Федерации <https://www.gosuslugi.ru/>.
2. Набрать в поисковой строке «Подать заявление в 1 класс».



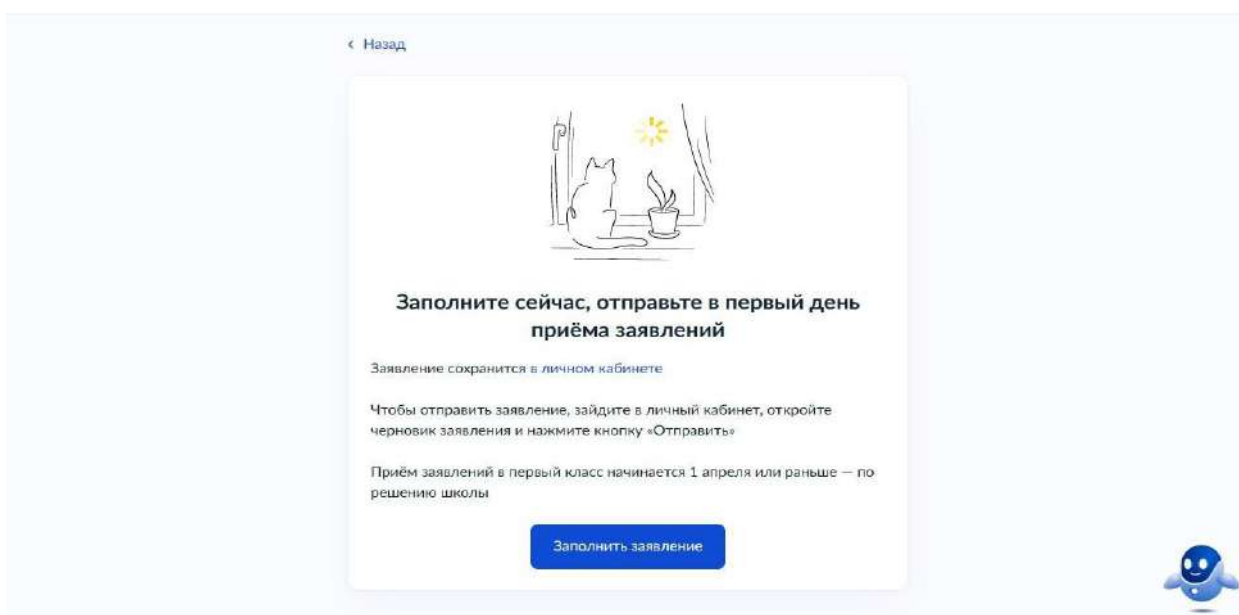
3. Нажать на кнопку «Подать заявление».



4. До 1 апреля 2024 года Вы не сможете подать заявление в 1 класс, но сможете создать черновик и 1 апреля им воспользоваться.
Для этого необходимо нажать кнопку «Начать».



5. Нажмите на кнопку «Заполнить заявление».



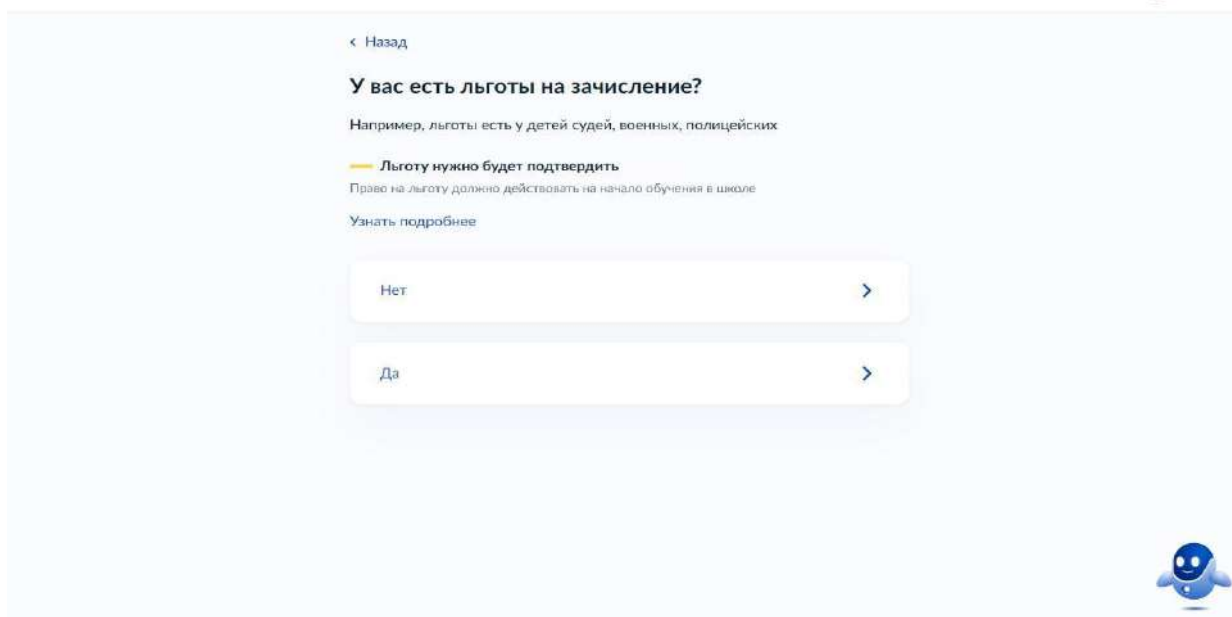
6. Необходимо выбрать есть ли у Вас льгота.

ВНИМАНИЕ! Льготы выбирают только те, у кого есть первоочередное право!

Первоочередное право записи в первый класс имеют дети военнослужащих по месту жительства их семей, дети сотрудников полиции и органов внутренних дел, не являющихся сотрудниками полиции, по месту жительства, дети сотрудников ФСИН, ФССП, ФТС, противопожарной службы по месту жительства.

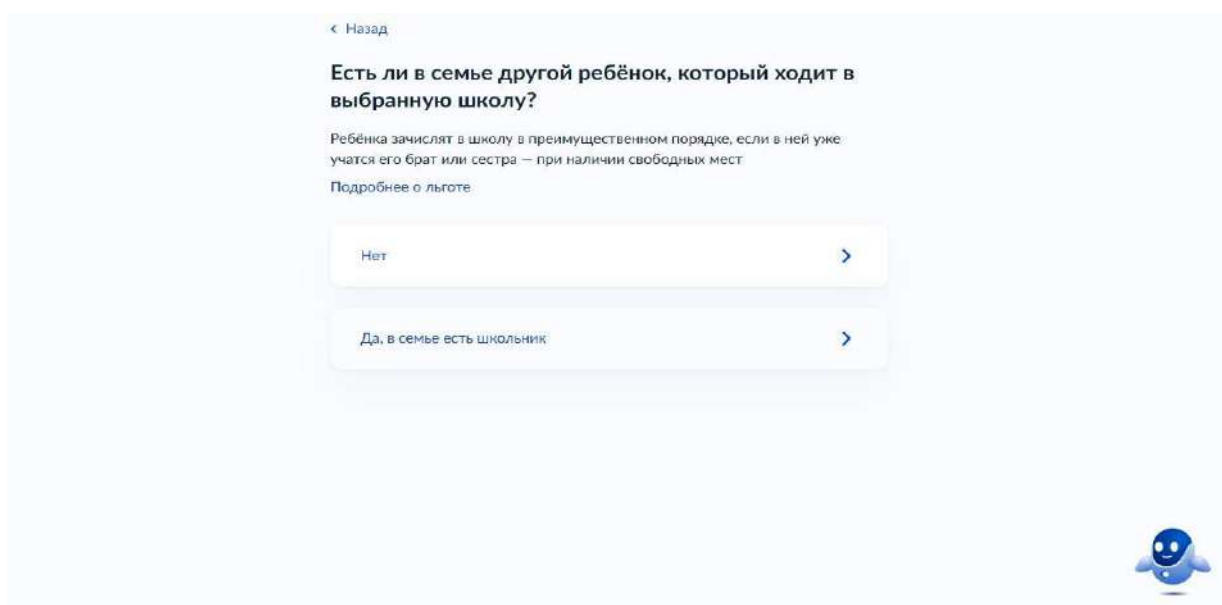
С преимущественным правом необходимо выбрать кнопку «Нет»

Ребенок, в том числе усыновленный (удочеренный) или находящийся под опекой или попечительством в семье, включая приемную семью либо в случаях, предусмотренных законами субъектов Российской Федерации, патронатную семью, имеет **право преимущественного приема на обучение** по основным общеобразовательным программам в государственную или муниципальную образовательную организацию, в которой обучаются его брат и (или) сестра (полнородные и неполнородные, усыновленные (удочеренные), дети, опекунами (попечителями) которых являются родители (законные представители) этого ребенка, или дети, родителями (законными представителями) которых являются опекуны (попечители) этого ребенка.



The screenshot shows a mobile application interface. At the top left, there is a back arrow and the text "Назад". The main heading is "У вас есть льготы на зачисление?". Below it, there is a sub-heading "Например, льготы есть у детей судей, военных, полицейских". A yellow bar contains the text "Льготу нужно будет подтвердить". Below this, there is a note: "Право на льготу должно действовать на начало обучения в школе". A link "Узнать подробнее" is located below the note. At the bottom, there are two buttons: "Нет" and "Да", both with right-pointing arrows.

7. Если есть преимущественное право, необходимо нажать кнопку «Да, в семье есть школьник», если нет, то соответственно «Нет».



The screenshot shows a mobile application interface. At the top left, there is a back arrow and the text "Назад". The main heading is "Есть ли в семье другой ребёнок, который ходит в выбранную школу?". Below it, there is a sub-heading "Ребёнка зачислят в школу в преимущественном порядке, если в ней уже учатся его брат или сестра – при наличии свободных мест". A link "Подробнее о льготе" is located below the sub-heading. At the bottom, there are two buttons: "Нет" and "Да, в семье есть школьник", both with right-pointing arrows.

8. Далее укажите, кем Вы приходите ребёнку.

[← Назад](#)

Кем вы приходите ребёнку?

Заявление может подать любой из родителей или опекун ребёнка
Опекуну понадобится акт о назначении его опекуном

Родитель >

Иной законный представитель >

9. Перейдите к заявлению.

[← Назад](#)

Для подачи заявления вам потребуется


- Паспортные данные
- Реквизиты свидетельства о рождении ребёнка
- Номер или название школы, куда хотите отдать ребёнка
- Сведения о регистрации – вашей и ребёнка

Срок исполнения
Ребёнок будет зачислен в школу после предоставления оригиналов документов и издания акта о приёме на обучение
[Этапы зачисления](#)

Результат
В личный кабинет придёт уведомление о зачислении ребёнка в первый класс

Школу придётся посетить лично
После рассмотрения заявления отнесите оригиналы документов в школу

[Перейти к заявлению](#)



10. Укажите место регистрации свое и ребенка.


[← Назад](#)

Ребёнок зарегистрирован с вами?

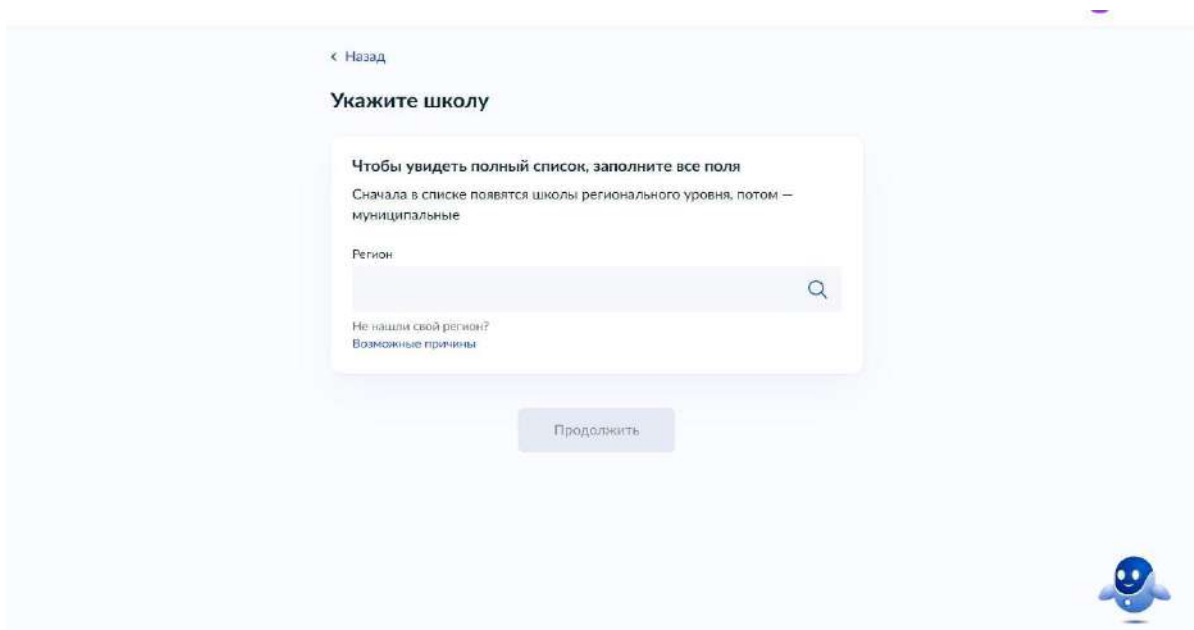
624936, обл. Свердловская, г. Карпинск, ул. Мира, д. В3, кв. 48

Да >

Нет >



11. Если у Вас выбрано преимущественное право, то нужно вручную внести данные о выбираемой школе, в которой обучается старший ребенок, если нет преимущественного права, то см. п.11.



< Назад

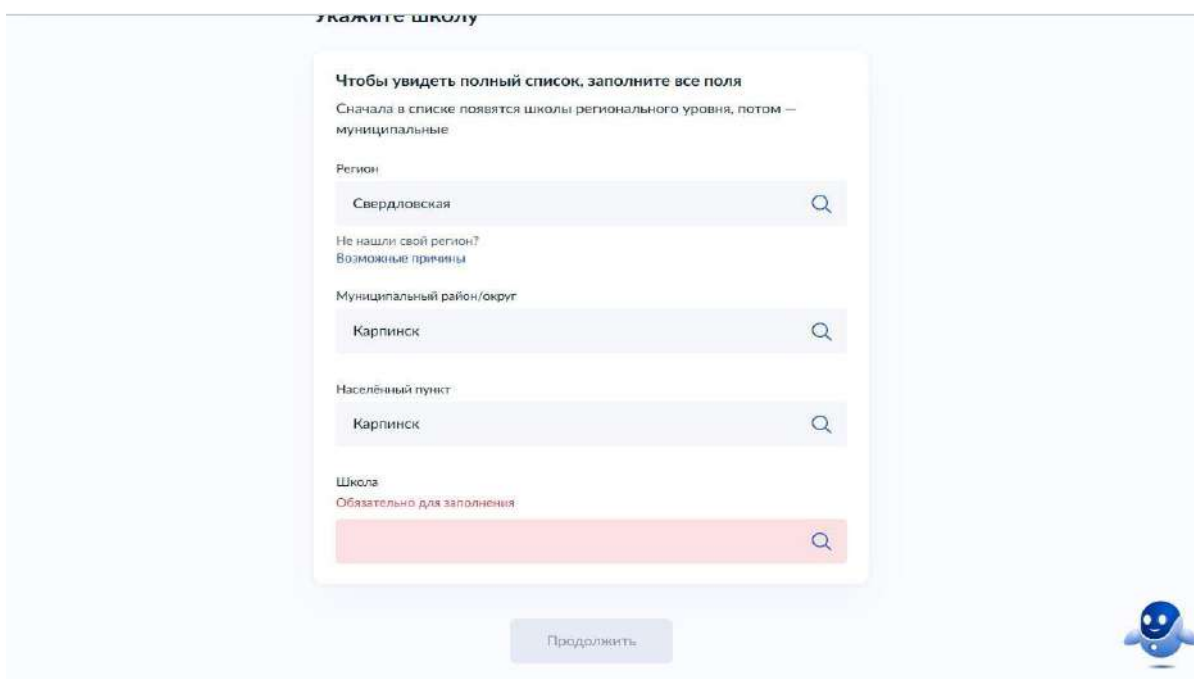

Укажите школу

Чтобы увидеть полный список, заполните все поля
Сначала в списке появятся школы регионального уровня, потом – муниципальные

Регион

Не нашли свой регион?
Возможные причины

Продолжить



Укажите школу

Чтобы увидеть полный список, заполните все поля
Сначала в списке появятся школы регионального уровня, потом – муниципальные

Регион


Не нашли свой регион?
Возможные причины

Муниципальный район/округ

Населенный пункт

Школа
Обязательно для заполнения

Продолжить



Указываем МОУ Магнитная СОШ.

Чтобы увидеть полный список, заполните все поля

Сначала в списке появятся школы регионального уровня, потом – муниципальные


Регион

Свердловская

Не нашли свой регион?
Возможные причины

- Муниципальное автономное общеобразовательное учреждение средняя общеобразовательная школа № 16
- Муниципальное автономное общеобразовательное учреждение средняя общеобразовательная школа № 2
- Муниципальное автономное общеобразовательное учреждение средняя общеобразовательная школа № 5
- Муниципальное автономное общеобразовательное учреждение средняя общеобразовательная школа № 6

Продолжить



12. При отсутствии преимущественного права у Вас автоматически, в соответствии с местом регистрации, будет выбрана школа, к которой Вы прикреплены. Нажимаете на кнопку «Продолжить».

Муниципальный район/округ

Карпинск

Населённый пункт

Карпинск

Школа

Муниципальное автономное общеобразовательное учре...


Вы указали

Муниципальное автономное общеобразовательное учреждение средняя общеобразовательная школа № 6
624930 Свердловская обл., Карпинск г.о., Карпинск г., Куйбышева ул., д. 27

Количество мест: 100

Наличие мест не гарантирует зачисление в выбранную школу
Сведения о свободных местах могут обновляться школами с задержкой

Продолжить



13. Далее Вам необходимо заполнить сведения о ребенке.

[← Назад](#)

Вам нужны дополнительные языки для обучения и изучения в качестве родного?

Обычно в школах проводят занятия на русском языке и изучают его в качестве родного

В некоторых школах можно выбрать другие языки — уточните это перед подачей заявления

— Другой язык не гарантируется

Ваше пожелание будет учтено, если школа предоставляет возможность выбрать язык. Если её нет, выбор языка не повлияет на зачисление ребёнка

Нет, только русский язык >

Да >

[← Назад](#)


Ребёнку нужны специальные условия?

Могут быть нужны детям с ограниченными возможностями здоровья. Понадобится заключение психолого-медико-педагогической комиссии (ПМПК)

Нажимая «Да», вы даёте согласие на обучение по адаптированной образовательной программе

Нет >

Да >



14. Если Вы создавали «Черновик заявления», то не забудьте 1 апреля 2023 г. в 00.00 часов направить данное заявление.